


Installationsanvisning

FS 36 Utbyggnadssats

Art nr 413 22



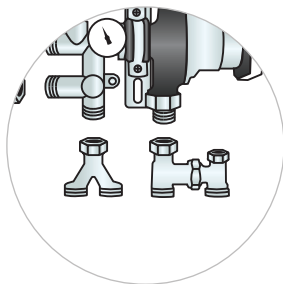
flore

Om FS 36 Utbyggnadsats

Utbyggnadsatsen är en liten fördelare som möjliggör utökning till 2 eller 3 slingor på en Shunt FS 36 Mini. För 3 slingor krävs två stycken Utbyggnadsatsar.

Samtliga kopplingar sker enkelt med $\frac{3}{4}$ " EC med gummipackning som tätning.

Den längsta slinga skall alltid anslutas på positionen som saknar injusteringsventil.



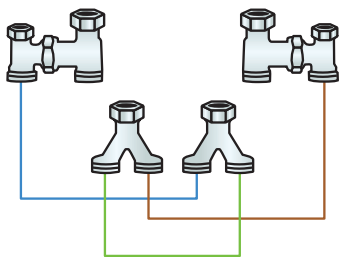
Uppsättning vid 3 slingor:

Utbyggnadsatsen är en liten fördelare som möjliggör utökning till 2 eller 3 slingor på en Shunt FS 36 Mini. För 3 slingor krävs två stycken Utbyggnadsatsar.

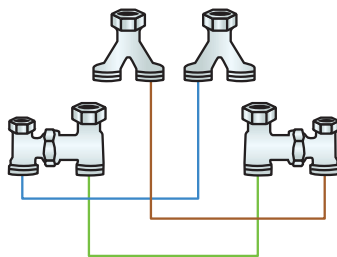
Samtliga kopplingar sker enkelt med $\frac{3}{4}$ " EC med gummipackning som tätning.

Den längsta slinga skall alltid anslutas på positionen som saknar injusteringsventil.

ALTERNATIV 1



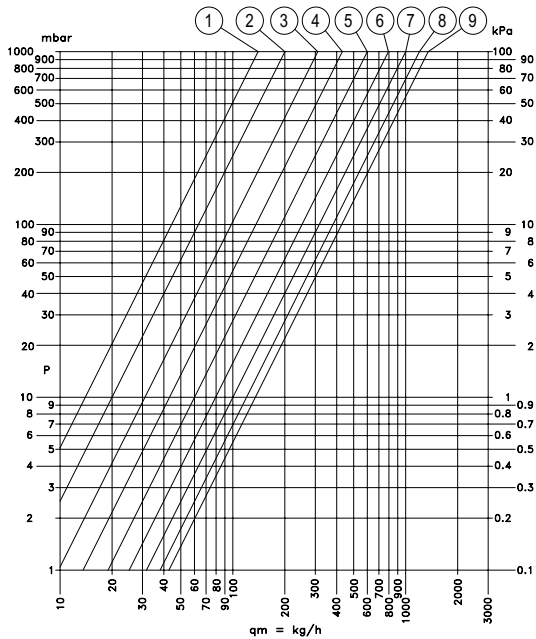
ALTERNATIV 2



OBS! ANSLUT ALLTID DEN LÄNGSTA SLINGAN TILL MITTENPOSITION (GRÖN LINJE) EFTERSOM DEN SAKNAR INJUSTERINGSVENTIL OCH BEHÖVER FULLT FLÖDE.

Injustering

Om slingorna är lika långa så behövs ingen injustering och i så fall ställs ventilen fullt öppen. När slingorna är olika långa behöver man justera flödet efter en dimensionering eller enligt tryckfallsdiagrammet nedan.



VK

#	1	2	3	4	5	6	7	8	9
	1.25	1.5	1.75	2	2.5	3	3.5	4	MAX
Kv	0.14	0.20	0.31	0.43	0.60	0.79	1.00	1.20	1.35

= antal varv från stängd position
Max = helt öppen position

flooré

FÖRSÄLJNING & SUPPORT

010-221 64 00

E-POST

info@floore.se | offert@floore.se | order@floore.se

www.floore.se