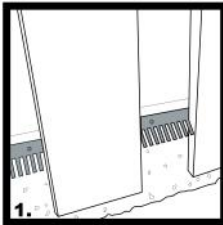


MUSEBAND XL55 för nyproduktion

SE Artikelnummer: **101310** Längd: 1 meter 10 st/påse Höjd 55 mm

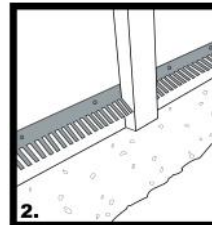
Med TJB Museband hindras möss från att ta sig in under panelen på alla typer av fastigheter. Musebandet är tillverkat av zinkbehandlad plåt och har ingen negativ effekt på erforderlig ventilation.

Längd 1 meter/styck.



Vid stående panel:

1. Montera museband kant i kant med skruv eller spik på den nedre spikläkten, montera underbrädorna så att de fria fingrarna fyller ut i mellanrummen mot lockbrädorna.



Vid liggande panel:

2. Montera museband kant i kant med skruv eller spik genom vindspärren i nedre regel eller stomme, montera stående spikläkt över bandet så att de fria fingrarna tätar mot panelen.

MUSESTOP XL55 til nyproduktion

DK Artikelnummer: **101310** Længde: 1 meter 10 stk/pose Højde 55 mm


Med TJB Musestop forhindres mus i at komme ind under panelet på alle typer ejendomme. Musestop er lavet af zinkbehandlet plade og har ingen negativ effekt på den nødvendige ventilation.

Længde 1 meter/stk.



Til stående panel:

1. Monter Musestop kant i kant med en skrue eller søm på den nederste sømlægte, monter de nederste brædder, så de frie fingre udfylder mellemrummene mod lågbrædderne.



For vandrette paneler:

2. Monter musestop kant i kant med skrue eller søm gennem vindspærren i nederste stang eller ramme, monter stående sømlægte over bæltet, så de frie fingre tætnet mod panelet.

MUSEBÅND XL55 for ny produksjon

NO Arikkel nummer: **101310** Lengde: 1 meter 10 stk/pose Høyde 55 mm

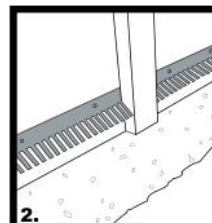
Med TJB Museband hindres mus i å komme inn under panelet på alle typer eiendommer. Musebåndet er laget av sinkbehandlet metallplate og har ingen negativ effekt på nødvendig ventilasjon.

Lengde 1 meter/stk.



For stående panel:

1. Monter musebånd kant i kant med skrue eller spiker på den nedre spikerlekten, monter de nedre bordene slik at de frie fingrene fyller ut mellomrommene mot lokkbordene.



For horisontale paneler:

2. Monter musebåndet kant i kant med skrue eller spiker gjennom vindspærren i nedre stang eller ramme, monter en stående spikerlekt over musebåndet slik at de frie fingrene tetter mot panelet .

TJB Försäljning AB

info@tjb.se www.tjb.se

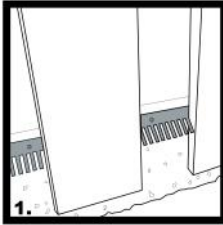
tel: +46(0)512 199 59

HIIRINAUHA XL55 uudistuotantoa varten

FIN Artikkelinumero: **101310** Pituus:1 metri 10 kpl/pussi Korkeus 55 mm

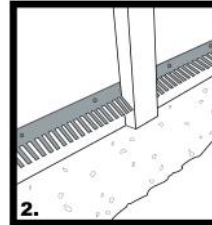
TJB:n hiirinauha estää hiiret pääsemästä paneelin alle kaikentyyppisille kiinteistöille. Hiirinauha on valmistettu sinkkikäsitellystä metallista ja ei vaikuta negatiivisesti vaadittuihin ilmanvaihtoon.

Pittus 1 metri/kpl.



Kun paneeli seisoo:

1. Asenna hiirinauha reunasta reunaan ruuvilla tai naulalla alemmalle ruotelle, asenna alalaudat niin että nauhankammat täyttävät tilan kansilautaana.



Vaakapaneelin mukaan:

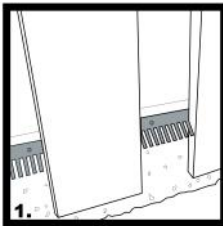
2. Assenna hiirinauha reunasta reunaan ruuvilla tai naulalla tuulisuojan läpi alemaalle lankulle tai runkoon. Assenna pystyruode nauhan yli niin että kammat tiivistää ulkovuoraukseen.

MOUSE STOP XL55 for new production

ENG Article number: **101310** Length: 1 meter 10 pieces/bag Height 55 mm


With TJB Mouse stop, mice are prevented from entering under the panel on all types of properties. The mouse stop is made of zinc-treated sheet metal and has no negative effect on the required ventilation.

Length 1 meter/piece.



For portrait panel:

1. Mount mouse stop edge to edge with screw or nail on the lower nail batten, mount the first boards so that the free fingers fill the spaces against the lid boards.



For landscape tiles:

2. Mount mouse strap edge to edge with screw or nail through the wind barrier in the lower frame, mount standing nail batten over the strap so that the free fingers seal against the panel .