

MEDIUM X 1

1 AKTIVITETSYTA / 1 ACTIVITY AREA:

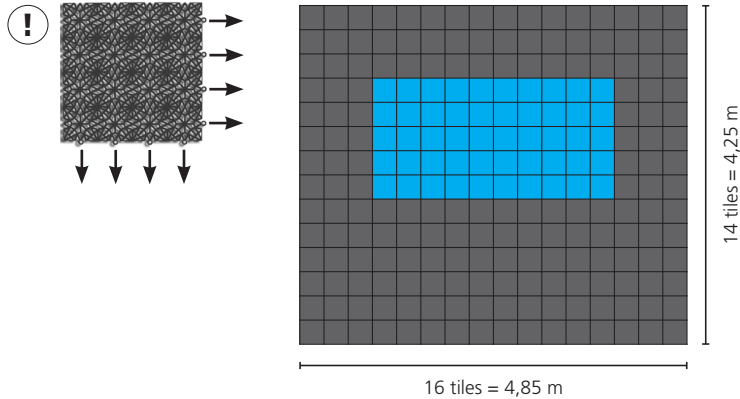
4,25 X 4,85 m = APPROX 20,6 m²

SE: Bergo Aktivitetsyta™

Med Bergo Aktivitetsyta™ skapar du själv enkelt en lek- och träningsyta för basket, innebandy, skottramp mm. Golvet, som är både för inom- och utomhus, kan läggas i t ex garage och källare. Utomhus på garageuppfarten, altanen eller i trädgården på ett hårt underlag.

EN: Bergo Activity Area™


With Bergo Activity Area™ you can easily create a play- and exercise area for basketball, floorball, practice area, etc. The floor, which is both for indoors and outdoors, can be laid in, for example, garage and basement. Outdoors on the driveway, balcony or in the garden on a hard surface.



Proudly made in Sweden

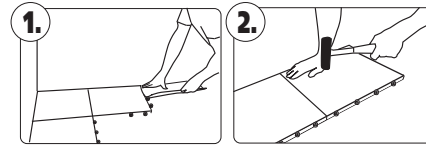


ECO FRIENDLY FLOORING



- LÄGGINSTRUKTION / LAYING INSTRUCTION -

BERGO AKTIVITETSYTA™ BERGO ACTIVITY AREA™



SE: Underlag: För god funktion, installera alltid ditt golv på en ren, hård och jämn yta, t ex betong, asfalt, trädäck, hårt komprimerad sand/stenmjöl med markduk. Skydda gärna ett trädäck med markduk.

Installation: Börja lägg golvet i ett hörn. Lägg konsekvent öglorna åt samma håll. Fäst plattorna med tapparna i utskjutande ringarna och knacka ihop med en gummi- / plasthammare. Lämna ett avstånd på ca 10 mm från eventuella fasta föremål, så golvet kan röra sig fritt.

Underhåll: Vid behov, dammsug golvet (inomhus) och torka. Tål högtryckstvätt.

EN: Subground: To make sure it functions well, always install the tiles on a clean, hard and even surface i.e. concrete, asphalt, wooden decking, hard compressed stone powder surface with geotextile. Protect the wooden decking with a geotextile.

Installation: Start the installation in a corner. Turn the connection rings consistently in the same direction. Fix the tiles with the joints over the protruding rings and fit them together with a rubber/plastic mallet. Leave a gap of about 10 mm by fixed objects, so the floor can move freely.

Maintenance: When necessary, vacuum the floor (indoors) and wipe. Withstand high pressure washer.

Material / Matériau / Materiale / Materiaali / Material
 GB: Environmentally friendly recyclable UV-stabilized PP composite.
 DE: Umweltschonendes recycelbares UV-stabilisiertes PP-Composit.
 FR: Composite PP stabilisé aux U.V. recyclable.
 ES: Compuesto de PP reciclable, estabilizado contra UV y respetuoso con el medio ambiente.
 RO: Prietenos cu mediul inconjurator, -Stabilizat UV,-Compozit PP.
 IT: Polipropilene composito stabilizzato ai raggi UV, riciclabile ed ecologico.
 FI: Ympäristöystävällinen kierrätettävä UV-suojattu PP-komposiitti.
 SE: Miljövänlig återvinningsbar UV-stabiliserad PP-komposit.
 PL: Przyjazny dla środowiska, podlegający recyklingowi, odporny na promieniowanie UV PP-kompozyt.



07

EN 14841
The Bergo Tile - Polypropylene floor covering for use out- and indoors



MEDIUM X 2

KOMBINERA 2 ST AKTIVITETSYTOR / COMBINE 2 PCS

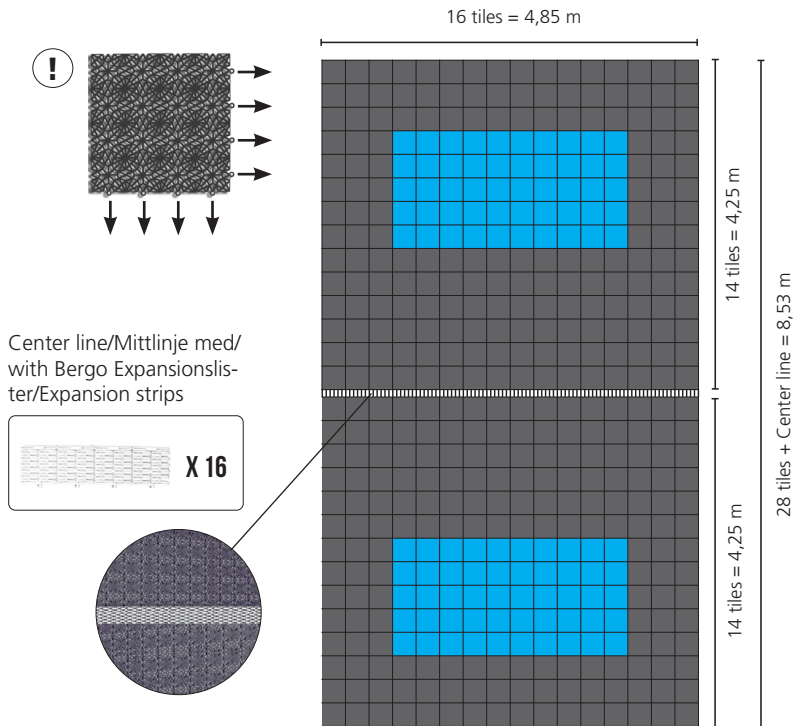
8,53 X 4,85 m = APPROX 41,37 m²

SE: Kombinera två Bergo Aktivitetsytor.

Installera en mittlinje när du kombinerar två Bergo Aktivitetsytor M. Mittlinje (Expansionslister) ingår inte i standardpaket. Köps separat.

EN: Combine two Bergo Activity areas

Apply a center line inbetween, in case if you combine two Bergo Activity areas M. Center line (Expansion strips) is not included in the standard kit. Purchased separately.



Center line/Mittlinje med/
with Bergo Expansionslister/
Expansion strips

