





# Manual Kakelskärare 400 mm

art.nr. 933886

Se till att plattan du ska kapa ligger tajt mot kakelskärarens linjal.



Dra bak handtaget så att trissan ligger på plattans bakre kant.  
Lägg trissan mot plattans bakre kant med ett tryck, skjut sedan fram handtaget med ett jämnt tryck hela vägen (se till att plattan har en jämn rits hela vägen).



Lägg "knäckaren" i framkant på plattan och håll ned handtaget.  
Använd sedan andra handen till att lägga ett tryck för att knäcka plattan.  
(Är det en väldigt hård platta kan det behövas ett litet "slag" mot handtaget).

