


Steginfästning för tegel och betongtak Takstege 1,2 m

På råspont min 17 mm eller k-playwood 12 mm





Komplett bandfäste



- Max c – mått 5 meter, lösmonterade stegbalkar som understöd på stegen c – mått 1 meter.
- Starta och avsluta med infäst stegbalk.
- Placera tillfälligt stegbalken på minst tre profiltoppar för att bestämma lämplig dal för bandfäste innan takpannan tillfälligt avlägsnas.
- Montera basplattan mot råsponten så att den uppåtstående vinkeln ligger an mot bärläkten och justera i sidled tills bandfästet centreras i dalen.
- Skruva i de tre närmaste hålen samt ytterligare 5 st jämnt fördelat uppåt.
- Infästningshöjden mot balk, kan justeras genom att bandfästets synliga del böjs för hand.

Takstege 6230, Länk/hjälp-handtag* 6233

Monteringssats 6910 räcker till en sektionsskarv



- C-avstånd mellan infästa stegbalkar max 5 meter och fritt utstick från stegbalk max 300 mm.
- C-avstånd mellan stegbalkar max 1 meter.
- Monteras minst 1 meter från takets ytterkant.
- Upp till 33 graders taklutning vändes stegen med lutande stigyten uppåt (trappstege).
- Från 33 graders taklutning vändes stegen med den lutande stigyten nedåt (pinnstege).
- Skruva tillfälligt bort bultarna i stegbalken och lägg stegsektionen på plats.
- Stegskarv: Lossa tillfälligt bulten som binder steget vid sidostycket och återmontera den genom skarvbleckets yttre hål för att sedan montera ytterligare en bult med mutter närmast skarv.
- Vid brutna tak skarvas de två stegen över brottet med 2 st länk/hjälp -handtag 6233.

TJB Försäljning AB

tel: 0512-199 59

e-post: info@tjb.se hemsida: www.tjb.se